Artikel-Nr.R65485169
5m / Max.24W
Batterie 1xCR2025

LEDs/strip	Voltage	L/strip(mm)	Max(W)	Lifetime(h)
150	12VDC	5000	24	25.000

IP20

LED-Driver

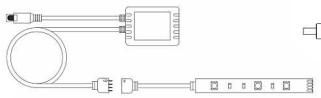

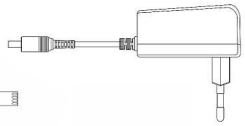

Batterie
battery
CR 2025

Cd Hg Pb

CE

DEU Artikel-Nr.R65485169

1. Nur für den Innenbereich geeignet
2. Der Driver/Adapter ist bis zu einer Lichtband-Gesamtlänge von max. 5 Meter ausgelegt. Maximale Belastung 24W
3. Schliessen Sie das Lichtband nicht an das Netzteil an, wenn es sich in der Verpackung befindet
4. Entfernen oder stoolen Sie das Lichtband nicht ein, wenn diese an das Stromnetz angeschlossen sind
5. Bitte nicht in der Nähe von Hitzequellen installieren um Schäden an dem Beleuchtungsköper durch hohe Temperatur zu vermeiden
6. Installieren Sie die Verbindungsteile wie in der obigen Darstellung / Zeichnung gezeigt
7. Ein-/Ausschalten erfolgt mittels Fernbedienung. Mit der Fernbedienung können Sie die Lichtfarben steuern und dimmen
8. Elektroarbeiten oder Reparaturen müssen von einem Elektriker durchgeführt werden.

BGR Artikel-Nr.R65485169

1. Подходяща само за вътрешна употреба.
2. Можете да свържете до макс. 5 м на светодиодна лента от едната захранващото. Максимално натоварване 24W.
3. Не свързвайте LED лентата в захранването, ако тя са в опаковка.
4. Не свързвайте или поставяте LED лента, ако това е максималната сила на режима на захранването.
5. Не инсталирайте уреда в близост до източник на топлина за да се избегне повреда на продукта, причинени от висока температура.
6. Моля, свържете захранващия кабел към приемника и кабела приемника светодиодна лента.
7. Switching се извършва от дистанционното управление. Можете да управлявате и Пръчкомявам светли цветове от дистанционното управление.
8. Електрическа или ремонт трябва да се извършат от квалифициран електротехник

CZE Artikel-Nr.R65485169

1. Vhodné pouze pro vnitřní použití.
2. Můžete připojit až max.. 5 metrů LED pásku na jednoho zdroje. Maximální zatížení 24W
3. Nepřipojujte LED pásek do elektrické sítě, pokud jsou v balení.
4. Neodstraňujte nebo vložte LED pásek, pokud je při zapnutí režimu napájení.
5. Neinstalujte výrobek v blízkosti zdroje tepla, aby se zabránilo poškození výrobku způsobene vysokou teplotou.
6. Prosím, připojte napájecí kabel do přijímače a přijímače kabel k LED pásku.
7. Přepínání se provádí pomocí dálkového ovladače. Můžete si kontrolovat a dim barvu světla pomocí dálkového ovládání.
8. Elektroinstalační práce a opravy musí provádět kvalifikovaný elektrikář

DNK Artikel-Nr.R65485169

1. Kun egnet til indendørs brug.
2. Du kan tilslutte op til max. 5 meter LED strip på én strømforsyning. Maximum loading 24W
3. Tilslut ikke LED strip i strømforsyningen, hvis de er i emballagen.
4. Du må ikke fjerne eller indsætte LED strip, hvis det er tænkt tilstand af strømforsyningen.
5. Installer ikke produktet i nærheden af varmekilden for at undgå skader på produktet forårsaget af høj temperatur.
6. Tilslut strømkabel til modtager og modtager kabel til LED-strip.
7. Switching udføres af fjernbetjeningen. Du kan styre og dæmpe lyset farver ved fjernbetjeningen.
8. Elektrisk arbejde eller reparationer skal udføres af autoriseret el-installatør

ESP Artikel-Nr.R65485169

1. Sólo apto para uso en interiores.
2. Puede conectar hasta max. 5 metros de tira de LED en unatoma de corriente. Capacidad de carga máxima de 24W.
3. No conecte la tira de LED en la fuente de alimentación si se encuentran en el embalaje.
4. No quitar o insertar la tira LED si es el modo de encendido de la fuente de alimentación.
5. No instale el producto cerca de fuentes de calor para evitar el daño del producto causado por las altas temperaturas.
6. Por favor, conecte el cable de alimentación al receptor y delreceptor del cable para tira de LED.
7. La conmutación se lleva a cabo por el controlador remoto. Puede controlar y atenuar los colores claros de control remoto.
8. El trabajo eléctrico o las reparaciones deben ser realizadas por el electricista

EST Artikel-Nr.R65485169

1. Ainult sisetingimustes.
2. Te saate ühendada kuni max. 5 meetrit LED riba üks toide. Maksimaalne lubatud koormus 24W
3. Ärge ühendage LED riba toide kui need on pakendis.
4. Ärge eemaldage ega sisestage LED ribad. kui see on power-on mode toide.
5. Ärge paigaldage seadet lähedal soojusallikas, et vältida kahju toote põhjustatud kõrge temperatuur.
6. Palun ühendage toitekaabel vastuvõtja ja vastuvõtja kaabli LED riba.
7. Switching lesotab pult. Saate kontrolida ja hämar valgus / ärvid pult.
8. Elekto-või remonditööd peab tegema kvalifitseeritud elektrik

FIN Artikel-Nr.R65485169

1. Vain sovelta käytettäväksi sisätiloissa.
2. Voit liittää max. 5 metrit LED-nauha yhdellä virtalähde. Suurin kuormitus 24W
3. Älä kytke LED-nauha osaksi virtalähde, jos ne ovat pakkaus.
4. Älä poista tai aseta LED-nauha, jos se on virta kytkettyä ja virtalähde.
5. Älä asenna laitetta lähelle lämmönlähdettä vahingon välttämiseksi tuotteen aiheuttama korkea lämpötila.
6. Liitä virtajohto vastaanottimeen ja vastaanottimen kaapeli LED-nauha.
7. Valittavana on kauko-ohjaimella. Voit ohjata ja himmentää valon väriä kauko-ohjaimella.
8. Sähkö-tai korjaustyötä on suoritettava valtuutetun sähköasentajan.

FRA Artikel-Nr.R65485169

1. Uniquement pour usage à l'intérieur.
2. Vous pouvez connecter jusqu'à max. 3 mètres de bande de LED sur une prise de courant. Charge maximum 24W
3. Ne branchez pas la bande de LED dans l'alimentation si elles sont dans l'emballage.
4. Ne pas retirer ou insérer la bande de LED si elle est en mode sous tension de l'alimentation.
5. Ne pas installer le produit près d'une source de chaleur pour éviter les dommages causés par des produits à haute température.
6. S'il vous plaît connecter le câble d'alimentation au récepteur et le câble de récepteur de bande de LED.
7. La commutation est effectuée par télécommande. Vous pouvez contrôler et éteindre les couleurs claires par télécommande.
8. Les travaux électriques ou des réparations doivent être effectuées par un électricien qualifié

GBR Artikel-Nr.R65485169

1. Only suitable for indoor use.
2. You can connect up to max. 5 meters of LED strip on one power sup ply. Maximum loading 24W
3. Do not connect the LED strip into power supply if they are in the packing.
4. Do not remove or insert LED strip if it is power-on mode of the power supply.
5. Do not install the product near heat source to avoid the damage of product caused by high temperature.
6. Please connect power supply cable to receiver andreceiver cable to LED strip.
7. Switching is carried out by remote controller. You can control and dim the light colors by remote controller.
8. Electrical work or repairs must be performed by the qualified electrician

HRV Artikel-Nr.R65485169

1. Samo pogodan za unutarnju uporabu.
2. Možete spojiti do max. 5 metara LED trake na jednom napajanje. Maksimalna loading 24W
3. Nemojte priključiti LED traku u napajanje ako su u pakiranju.
4. Nemojte vaditi ili umetati LED trake ako je power-on načinu napajanja.
5. Nemojte postavljati uređaj u blizini izvora topline kako bi se izbjegla oštećenje proizvoda uzrokovane visokim temperaturama.
6. Molimo spojite kabel za napajanje prijemnika na prijemnik i kabel za LED trake.
7. Prepačavanje provodi daljinskom upravljaču. Možete kontrolirati i dim svijetlim bojama po daljinskom upravljaču.
8. Električni rad ili popravaka mora biti izvedena od strane kvalificiranog električara

HUN Artikel-Nr.R65485169

1. Csak beltéri használatra.
2. Tud-e csatlakozni max. 5 méteres LED szalag egy tápegység. Maximális terhelés 24W
3. Ne csatlakoztassa a LED szalag a tápegység, ha azok a csomagolás.
4. Ne távolítsa el vagy helyezze LED csík, ha bekapcsolt üzemmódban a tápegység.
5. Ne szerelje fel a készüléket hőforrás közelében a kár elkerülése érdekében a termék által okozott magas hőmérséklet.
6. Kérjük, csatlakoztassa a hallgatói kábelt a vevő és a vevő kábel LED csík.
7. Switching végzik távirányítóval. Beállítható, és gyenge a világos színek távirányítóval.
8. Elektromos munka vagy javítási kell elvégezni a képzett villanyszerelő

ISL Artikel-Nr.R65485169

1. Aðeins hentugur til nokkurar innandyra.
2. Hægt er að tengja allt að hámarki. 5 metra LED ræma á einn afgjafa. Hámark hleðsla 24W
3. Ekki tengja LED ræma í afgjafa ef þeir eru í pokkun.
4. Ekki fjarlægja eða setja LED ræma af þeir eru í gangi er mattur-á háttur af afgjafa.
5. Ekki setja vöruna nálægt náttúrugjafa til að forðast tjón af völu völdum hár hitli.
6. Vinsamlegast tengi afgjafa snúruna við mottakara og mottökustæki snúru fl LED ræma.
7. Skipt er unnið af fjarlægur stjórnandi. Þú getur stjórnað og dekkja ljós litum eftir fjarlægur stjórnandi.
8. Electric vinna eða viðgerðir skal framkvæma með rafvirkja

ITA Artikel-Nr.R65485169

1. Adatto solo per uso interno.
2. È possibile collegare fino a max. 5 metri di striscia a LED su una presa di corrente. Carico massimo 24W
3. Non collegare la striscia di led in alimentazione se sono nella confezione.
4. Non rimuovere o inserire striscia a LED se è modalità Power-on del sistema di alimentazione.
5. Non installare il prodotto in prossimità di fonti di calore per evitare il danneggiamento del prodotto causato da alta temperatura.
6. Si prega di collegare il cavo di alimentazione al ricevitore e il cavo del ricevitore a striscia LED.
7. Commutazione viene effettuata da telecomando. È possibile controllare e abbassare le tonalità chiare di telecomando.
8. Lavoro elettrico e le riparazioni devono essere eseguite dal tecnico qualificato

LVA Artikel-Nr.R65485169

1. Piemērots tikai iekšdarbiem.
2. Jūs varat pievienot līdz maks. 5 metru LED sloksnes vienā barošanas. Maksimālais kravas 24W
3. Nepievienojiet LED sloksnes uz elektroenergijas padevi, ja tie ir iepakojuma.
4. Neņemiet vai ievietot LED sloksnes, ja tas ir ieslēgšanas režīma elektroenergijas padeves.
5. Neuzstādiet iekaru tuvu siltuma avotu, lai izvairītos no produkta bojājumiem, ko izraisa augstu temperatūru.
6. Lūdzu, pievienojiet elektriskas kabeli, lai uztvereju un uztvereja kabeli uz LED sloksnem.
7. Pārslēgšana notiek ar tālvadību. Jūs varat kontrolēt un blāvs gaismas krāsu ar tālvadību.
8. Elektrisko darbu vai remontu ir jāveic ar kvalificētu elektriķim

NOR Artikel-Nr.R65485169

1. Bare egnet for innendørs bruk.
2. Du kan koble opp til maks. 5 meter LED stripe på den ene strømforsyningen. Maksbelastning 24W
3. Ikke koble LED-list i strømforsyningen hvis de er i emballasjen.
4. Ikke fjern eller sett LED stripe om det er staan på modus for strømforsyningen.
5. Ikke installer produktet i nærheten av varmekilde for å unngå skade på produktet forårsaket av høy temperatur.
6. Vennligst koble strømkabelen til mottaker og mottaker kabelen til LED stripe.
7. Veksling er utført av fjernkontrollen. Du kan styre og dimme lyse farger med fjernkontrollen.
8. Elektrisk arbeid eller reparasjoner må utføres av autorisert elektriker

LTU Artikel-Nr.R65485169

1. Tinka tik vidaus naudojimui.
2. Galite prijungti iki maks. 5 metrai LED juostos, iš vienos elektros energijos tiekimo. Maksimalus pakrovimo 24W
3. Neįsimkite LED juostele į elektros tinklą, jei jie yra pakuotėje.
4. Negalima išimti arjdėti LED juostele, jei ji yra įjungimo režimu energijos tiekimas.
5. Nestatykite šalia šilumos šaltinio, kad būtų išvengta produkto padarytą žalą aukštoje temperatūroje.
6. Prašome prisijungti maitinimo laido intuvo ir imtuvo kabelį prie LED juostelės.
7. Perjungimas atliekamas nuotolinio valdiklio. Jus galite kontroluoti ir artimosios šviesos spalvas nuotolinio valdiklio.
8. Elektros darbai arba remontas turi būti atliekamas kvalifikuoto elektriko

SWE Artikel-Nr.R65485169

1. Endast lämplig för användning inomhus.
2. Du kan ansluta upp till max. 5 meter LED-list på ett nätaggregat. Maxbelastning 24W
3. Anslut inte LED-remsan i strömförsörjningen om de är i förpackningen.
4. Ta inte bort eller sätt i LED slinga om det är påslaget läge av nätaggregatet.
5. Installera inte produkten nära värmekällor för att undvika skador på produkten orsakade av hög temperatur.
6. Vänligen anslut strömkabeln till mottagaren och mottagarens kabel till LED-list.
7. Switching utförs av fjärrkontrollen. Du kan kontrollera och dämpa ljusa färger med fjärrkontrollen.
8. Elektriskt arbete eller reparationer måste utföras av behörig elektriker

RUS Artikel-Nr.R65485169

1. Подходит только для использования внутри помещений.
2. Вы можете подключить до макс. 5 метров светодиодной ленты на один блок питания. Максимальная нагрузка 24W
3. Не подключайте Светодиодная лента в источник питания, если она находится в упаковке.
4. Не снимать или устанавливать светодиодные ленты, если она включена режима питания.
5. Не устанавливайте изделие рядом с источниками тепла, чтобы избежать повреждения продукта, вызванное высокой температурой.
6. Пожалуста, подключите кабель питания к приемнику и приемника кабель к светодиодной ленты.
7. Переключение осуществляется с пульта дистанционного управления. Вы можете контролировать и тусклый цвета с пульта дистанционного управления.
8. Электромонтажные работы и ремонт должны выполняться квалифицированным электриком

SVN Artikel-Nr.R65485169

1. Primerna le za uporabo v zaprtih prostorih.
2. Lahko povežete do max. 5m LED traku na eni osluba z električno energijo. Maksimalna obremenitev 24W
3. Ne priključite LED trak v osrčbo z električno energijo, če so v embalaži.
4. Ne odstranite ali vstavite LED trak, če je moč o načinu osrčba z električno energijo.
5. Ne namestite v bližino vira toplote, da bi se izognili poškodbam izdelka zaradi visoke temperature.
6. Prosimo, priključite napajalni kabel na sprejemnik in sprejemnik kabel za LED trak.
7. Preklop se izvede z daljinskim upravljalnikom. Lahko nadzor in dim s svetlimi barvami z daljinskim upravljalnikom.
8. Električna dela ali popravila, je treba opraviti s kvalificiranim električar

SRB Artikel-Nr.R65485169

1. Samo za unutrašnju upotrebu.
2. Možete da povežete do max. 5 metara LED trake na jednoj napajanje. Maksimalno opterećenje 24B
3. Ne priključite LED traku u napajanja ako su u paketu.
4. Ne uklanjajte ili ubacite LED traku ako je isključen režimu za napajanje.
5. Ne postavljajte uređaj u blizini izvora topline da bi se izbegao oštećenje proizvoda uzrokovano visoke temperature.
6. Povežite kabl za napajanje prijemnika na prijemnik i kabl za LED traku.
7. Prebacivanje se vrši daljinskim upravljačem. Možete da kontrolišete i prigušeno svetlo-boje putem daljinskog upravljača.
8. Električnim radovi ili popravke mora da obavi kvalifikovani električar

TUR Artikel-Nr.R65485169

1. İç mekan kullanımı için uygundur.
2. Sen maks bağlayabilirsiniz. Bir güç kaynağı LED şerit 5 metre. Maksimum yükleme 24W
3. Onlar ambalaj ise güç kaynağı içine LED şerit bağlamayın.
4. Bu güç kaynağı modu güç ise LED şerit kaldırmak veya takmayın.
5. Yüksek sıcaklık nedeniyle ürünün zarar görmesini önlemek için ısı kaynağının yakınına monte etmeyin.
6. LED şerit alıcı ve alıcı kablo güç kaynağı kablosunu bağlayın.
7. Anahtarlama uzaktan kumanda ile gerçekleştirilir. Bu uzaktan kumanda ile ışık renkleri kontro ve loş edebilirsiniz.
8. Elektrik işleri veya onarım yetkili bir elektrikçi tarafından yapılmalıdır

NLD Artikel-Nr.R65485169

1. Alleen geschikt voor gebruik binnenshuis.
2. U kunttot max. 5 meter LED-strip aan een voeding. Maximale belasting 24W
3. Laat de led strip niet aansluiten op de voeding als ze in de verpakking.
4. Niet verwijderen of plaatsen LED strip als het stroom-op modus van de voeding.
5. Gebruik het product niet in de buurt van warmtebron om de schade van het product veroorzaakt door hoge temperaturen te vermijden niet installeren.
6. Sluit de voeding aan op de ontvanger en de ontvanger aan op LED-strip.
7. Schakelen wordt uitgevoerd door de afstandsbediening. U kunt controleren en het licht dimmen kleuren door de afstandsbediening.
8. Elektrische werkzaamheden of reparaties moeten worden uitgevoerd door de elektricien

BIH Artikel-Nr.R65485169

1. Samo za unutarnju primjenu.
2. Možete spojiti do max. 5 metara LED traka na jednoj napajanja. Maksimalno opterećenje 24W
3. Nemojte priključiti LED traka na napajanje ako su za pakovanje.
4. Nemojte uklanjati ili ubacite LED traka ako je uključeniju načinu napajanja.
5. Ne postavljajte uređaj u blizini izvora topline da se izbjegne oštećenje proizvoda uzrokovane visokom temperaturom.
6. Povežite kabel za napajanje na prijemnik-prijemnik i kabel LED strip.
7. Prebacivanje obavlja na daljinskom upravljaču. Možete kontrolirati i stabom svjetlu boja na daljinskom upravljaču.
8. Električni rad ili popravke mora obavlja kvalificirani električar

SVK Artikel-Nr.R65485169

1. Vhodné iba pre vnútorné použitie.
2. Môžete pripojiť až max. 5 metrov LED pásku na jedného zdroja. Maximálne zaťaženie 24W
3. Nepripájajte LED pásik do elektrickej siete, ak sú v balení
4. Neodstraňujte alebo vložte LED pásik, ak je pri zapnutí režimu napájania.
5. Neinštalujte výrobku v blízkosti zdroja tepla, aby sa zabránilo poškodeniu výrobku spôsobené vysokou teplotou.
6. Prosím, pripojte napájací kábel do prijímača a prijímače kábel k LED pásku.
7. Prepínanie sa vykonáva pomocou diaľkového ovládača. Môžete si kontrolovať a dim farbu svetla pomocou diaľkového ovládania.
8. Elektroinštalačné práce a opravy musí vykonávať kvalifikovaný elektrikár

CE

420mm

Funktionen der Fernbedienung

Operation manual of remote control

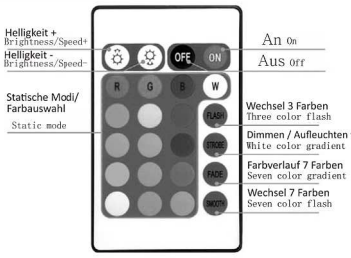

IR24 Key	Key Name	Funktion	Function
OFF ON	ON	AN	ON
	OFF	AUS	OFF
	Geschwindigkeit / Helligkeit Speed/ brightness control	Wenn Sie sich in einem Statischen Modus befinden, können Sie die Helligkeit der einzelnen Farben einstellen. Drücken Sie + für heller und – für dunkler. Befinden Sie sich in einem dynamischen Modus, können Sie mit den Tasten + und – die Geschwindigkeit schneller bzw. langsamer einstellen. When it is in static mode,it can adjust the brightness. Press key "+", it can be brighter. Press key"-",it can be darker. When it is in dynamic mode,it can adjust the speed of mode. Press key "+", it can be faster. Press key"-",it can be slower.	

	Statischer Modus Static mode	Choose the static mode quickly
FLASH	Wechsel FLASH	3 Farben Wechsel Three color flash
STROBE	Dimmen / Aufleuchten STROBE	Dimmen / Aufleuchten weiß White color gradient
FADE	Blenden FADE	7 Farben Farbverlauf Seven color gradient
SMOOTH	Wechsel SMOOTH	7 Farben Wechsel Seven color flash

Realiy Leuchten GmbH
Trio International GmbH
Dieselstr. 4
D-59823 Arnsberg
www.Realiy-Leuchten.de

WEEE-Reg. Nr.: 78273666
Trio Lighting Iberica s.l.: *RAEE 4544*
Trio Lighting Italia s.r.l.: *RAEE IT13020000007829*
Trio Lighting Scandinavia Oy: *WEEE FI02005/3541/14 / 2114.*

Trio International Aydinlatma Tic. Ltd. Sti.
İnönü Mahllesi Kayıcıbağ Caddesi
Münüre's Merkezi. No. 28 K:2 D:2
Ataşehir-Istanbul EE00708
www.trio-lighting.com

Developed by **Germany**
Made in PRC